

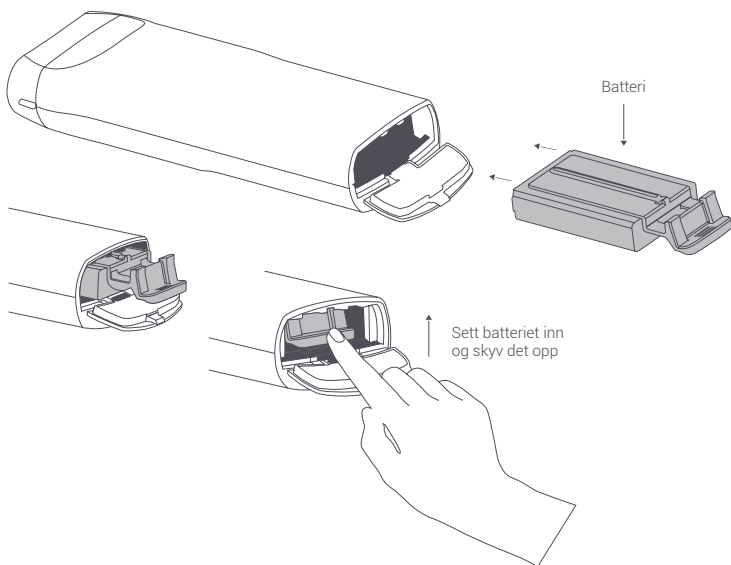
biim

Hurtigstart-
veiledning

Gratulerer med kjøp av Biim Ultrasound-systemet. Esken skal inneholde Biim-proben, Biim-batteriet og laderen. Denne hurtigstartveiledningen vil hjelpe deg å komme i gang med din Biim-opplevelse. De komplette instruksjonene for Biim Ultrasound-systemet finnes i Biim-brukerveiledningen.

1. Sett inn ett ladet Biim-batteri i Biim-proben.

- Det kan være nødvendig å lade batteriet før bruk. Se i Biim-brukerveiledningen for mer informasjon. Sett inn batteriet og skyv det opp slik at det festes.



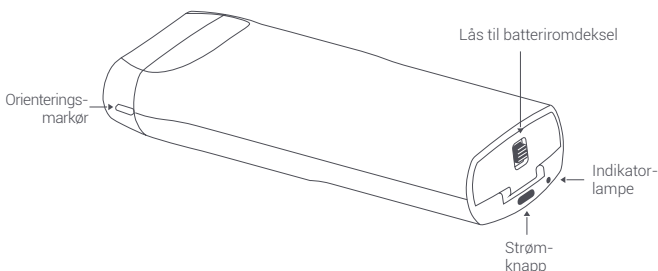
Se i Biim-brukerveiledningen for komplette instruksjoner, advarsler og indikasjoner for bruk, både for Biim-proben og Biim Ultrasound-appen. Brukere bør lese Biim-brukerveiledning for viktig informasjon om sikkerhet og garanti. Brudd på instruksjonene i brukerveiledningen kan føre til at garantien annulleres. For mer informasjon gå til www.biimultrasound.com, eller trykk på Hjelp-knappen i Biim Ultrasound-appen for å få tilgang til Biim-brukerveiledningen.

2. Last ned Biim Ultrasound-appen på smart-enheten din fra App Store eller Google Play.

- Biim Ultrasound-appen er kompatibel med utvalgte iOS- og Android-nettbrett og -telefoner.
- Se i App Store eller Google Play for instruksjoner om hvordan en app lastes ned.

3. Slå på Biim-proben.

- Trykk og hold inne strømknappen i to sekunder.



4. Koble Biim-proben til smartenheten.

- a) Åpne enhetens innstillinger og påse at enhetens Wi-Fi er påslått, og velg Biim-proben i Wi-Fi-innstillingene. Standardpassordet er "biimeasy".

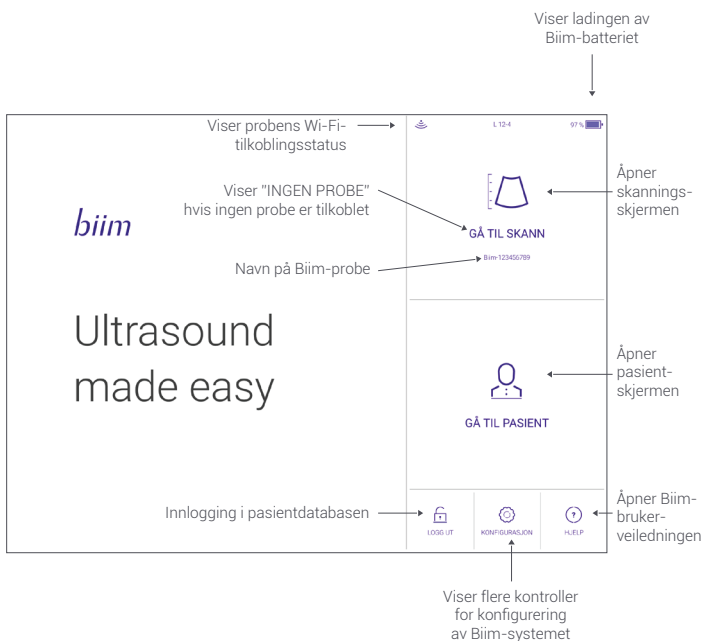
Ved første tilkobling til enheten vil Biim-proben vises som "Biim-probens serienummer". Probens serienummer finnes på Biim-esken og inni batteridekselet.

Se etter symbolet: SN

- b) Lukk innstillingene på enheten før Biim-appen åpnes.
- c) Åpne Biim-appen og følg instruksjonene i Biim-oppstartsveiviseren.

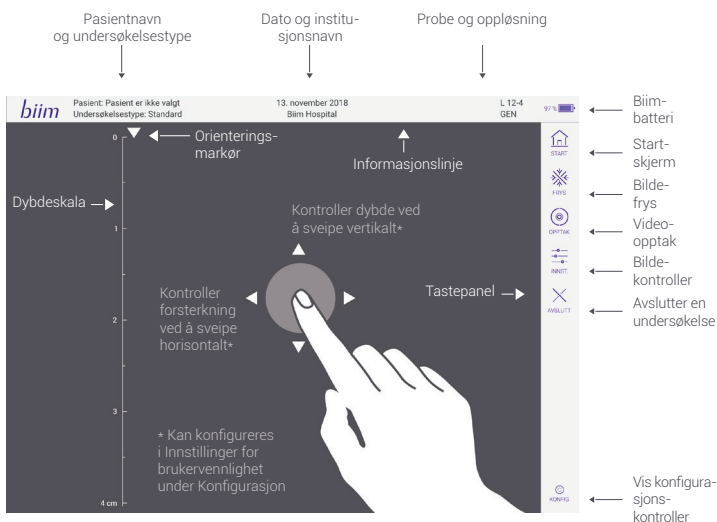
5. Møt ditt nye Biim Ultrasound-system.

Når du først åpner Biim-appen, vil startskjermen vises som vist under.

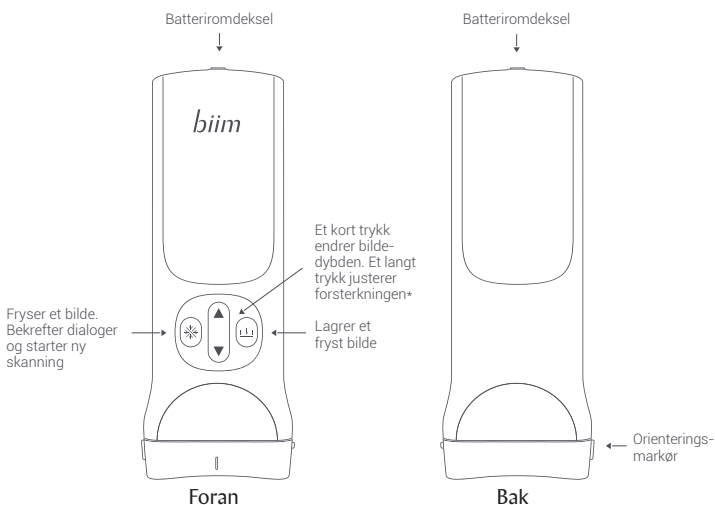


Se i Biim-brukerveiledningen for komplette instruksjoner, advarsler og indikasjoner for bruk, både for Biim-proben og Biim Ultrasound-appen. Brukere bør lese Biim-brukerveiledning for viktig informasjon om sikkerhet og garanti. Brudd på instruksjonene i brukerveiledningen kan føre til at garantien annulleres. For mer informasjon gå til www.biimultrasound.com, eller trykk på Hjelp-knappen i Biim Ultrasound-appen for å få tilgang til Biim-brukerveiledningen.

6. Bli kjent med Biim-skanneskjermbildet.



7. Bli kjent med din Biim-probe.



* Kan konfigureres i Innstillinger for brukervennlighet under Konfigurasjon

Ultrasound made easy

biimultrasound.com

support@biimultrasound.com



Biim Ultrasound AS
Frydenlundsgate 9
8516 Narvik
Norge



0086